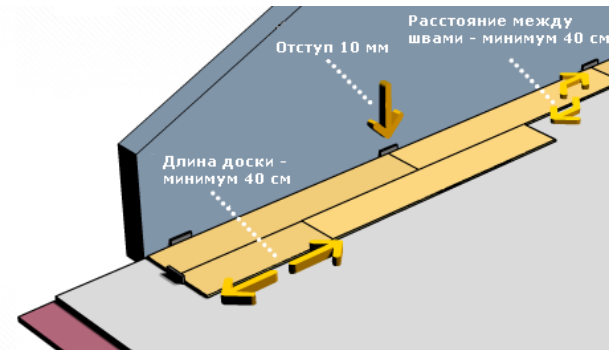


ИНСТРУКЦИЯ ПО УКЛАДКЕ ЛАМИНАТА

Перед укладкой ламинированного пола необходимо:

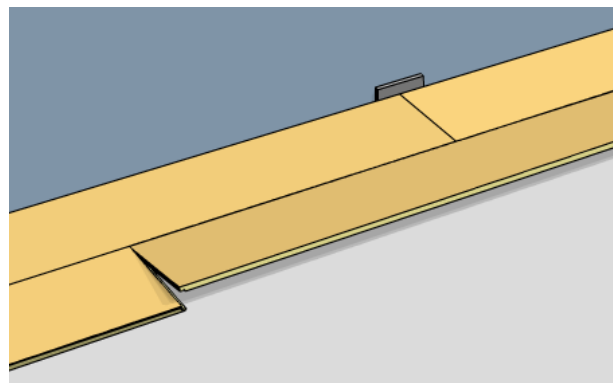
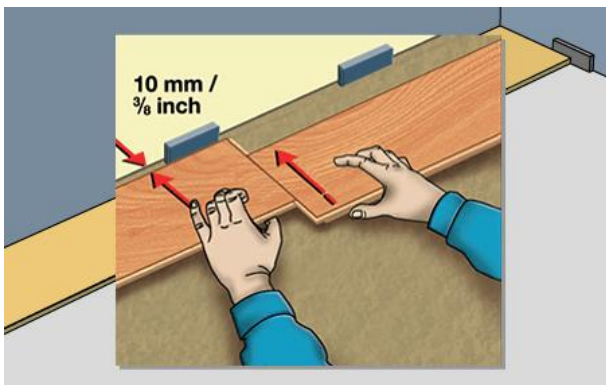
- Обеспечить сухое и чистое основание пола (стяжки), выровнять неровности. Максимальная неровность пола может составлять 2 мм на один метр длины;
- Уложить ламинированный пол в упаковках штабелем крест-накрест, в помещении, где будет производиться укладка, на 48 часов, для акклиматизации материала.



- Необходимо обеспечить отступ 8-10 мм от стен и других неподвижных элементов интерьера;

- Длина крайней доски – минимум 40 см.


- Расстояние между поперечными швами соседних рядов также должно составлять минимум 40 см.



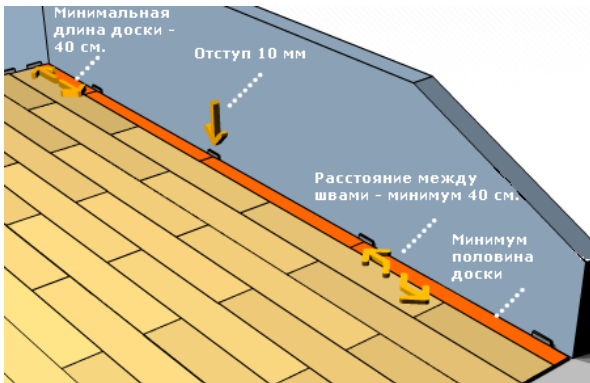
- Первый ряд пола укладываем гребнем к стене, «вдвигая» панели друг в друга и выравнивая по продольным кантам.
- Последующие ряды укладываем так: вставляем панели в паз предыдущего ряда под углом 30°, опускаем, запирая торцевой замок простым нажатием большого пальца, при этом раздаётся характерный щелчок;



- Принцип Megaloc: просто, как конструктор. Вставил – нажал – готово!



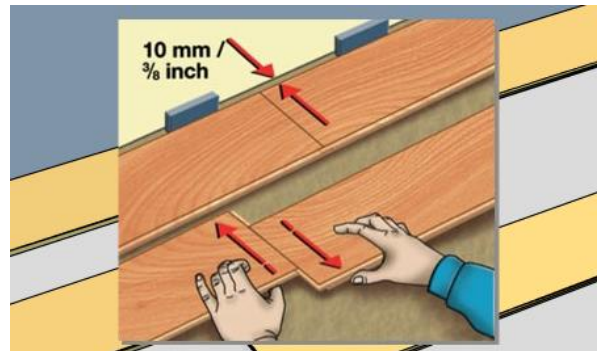
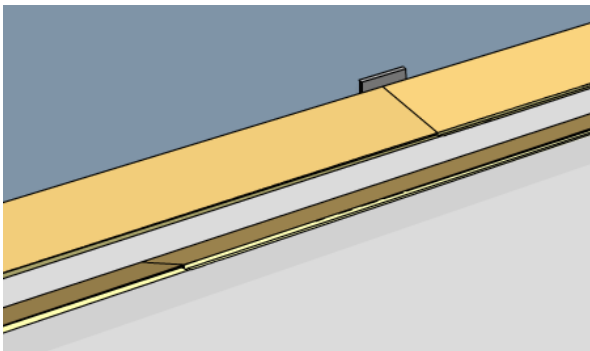
- Элементы последнего ряда должны быть в ширину не уже, чем половина нормальной панели (не забываем при этом о 10мм отступе от стены).



Основные принципы укладки:

- Отступ от стен и неподвижных предметов интерьера 8 – 10 мм;
- Минимальная длина доски 40 см;
- Минимальное расстояние между торцевыми швами – 40 см;

- Минимальная ширина последнего ряда – половина доски.



Разбираем пол следующим образом:

- Снимаем весь ряд;
- Разбираем ряд, «выдвигая» панели одну из другой по горизонтали.

УХОД ЗА ЛАМИНАТОМ

Во время уборки ламинат достаточно протереть влажной тряпкой или почистить пылесосом. Для удаления сильных загрязнений – следов от фломастера, восковых мелков, сапожного крема, клея и т.д. – можно использовать жидкое хозяйственное мыло или специальное средство по уходу за ламинатом.

Следует избегать использования абразивных щелочесодержащих и хлорсодержащих чистящих средств, металлических губок – они будут царапать и разъедать поверхность. Состав на основе воска и силикона, мастики также не желательны – они не проникнут вглубь ламината и на поверхности останутся неприглядные разводы.

Воздействие обычных острых предметов: каблучков, металлических колес, машинок и т.п. – ламинат не боится.

Но если Вы уронили нож на поверхность острием вниз, скорее всего, останется след.

Небольшие механические повреждения удаляются специальной пастой соответствующего цвета. А вот зашпатлевать глубокую вмятину так, чтобы она стала незаметной почти невозможно. К тому же, Вам не удастся восстановить рисунок текстуры древесины.

Обычно в этом случае производят замену поврежденной планки. Ее можно поменять местами с той, что лежит в каком-нибудь неприметном углу (например, под диваном). «Рокировку» осуществляют через несколько лет использования ламината в прихожей. У самой двери и по центру поверхность истирается сильнее.

Первый же метр около двери самый «грязеносный».

Мелкие частицы песка и грязи действуют как наждак, оставляя царапины. Рекомендуется положить ворсовый грязезащитный коврик. Ножки стульев, жесткие колесики кресел, тележек, передвижных столиков лучше оборудовать войлочными набивками. Жесткие колесики детских машинок поменять на специальные, мягкие.

Также рекомендуется не размещать горшки с цветами непосредственно на полу. Необходимо использовать специальные подставки, либо подкладывать материал.


Нельзя оставлять пролитую жидкость на длительный срок. При контакте с водой ламинированного пола, могут возникнуть непоправимые повреждения.

Ламинированные полы имеют специальную защитную поверхность, поэтому их нельзя покрывать лаком либо другими красящими веществами.

При соблюдении основных правил ухода, ламинированные полы в домашних условиях прослужат от 10 до 30 лет (в зависимости от выбранного класса истирания), сохраняя свой презентабельный вид.

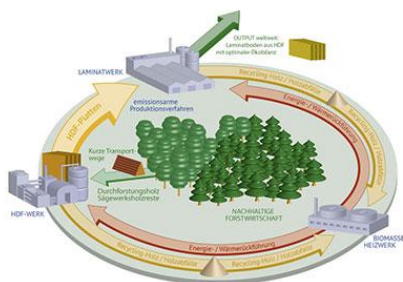
ТЕХНИЧЕСКИЕ ХАРАКТЕРИСТИКИ ЛАМИНАТА

MEGALOC - САМАЯ БЫСТРАЯ И ПРОСТАЯ СИСТЕМА УКЛАДКИ В МИРЕ



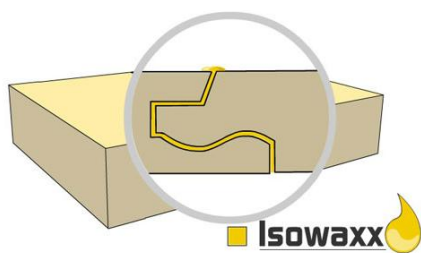
Даже неопытные покупатели могут уложить ламинат с замком Megaloc легко, интуитивно и быстро. А профессиональные укладчики могут монтировать в три раза больше ламината за то же время, которое им требовалось для монтажа ламината с другими замковыми системами. Процесс укладки не требует никаких специальных инструментов. Classen Megaloc зарегистрирован в Европейском Патентном Ведомстве EU патент №1415056.

CLASSEN ECO-SYSTEM




Экологичный производственный цикл. Древесина поставляется из лесных угодий в непосредственной близости к заводам. Древесные плиты транспортируются в производственные цеха по конвейерной ленте. Отходы деревообработки поступают в ТЭЦ для создания тепла и электроэнергии, используемых в производственных процессах.

ISOWAXX



Запатентованная пропитка, обеспечивающая высокоэффективную защиту стыков ламината от пыли и влаги.

ПЛИТА ВЫСОКОЙ ПЛОТНОСТИ HDF > 870 кг/м³



Производится специально для напольных покрытий, выдерживает экстремальные нагрузки.

ГАРАНТИЯ / ГАРАНТИЙНЫЕ ОБЯЗАТЕЛЬСТВА

Производитель предоставляет гарантию на повреждения от износа.

Условия гарантии

- Износом, согласно данным гарантийным условиям, считается полное истирание декоративного слоя на площади размером не менее 1 кв.см. Гарантия не распространяется на износ на краях панелей.
- Не производите укладку панелей, которые имеют видимые дефекты. До начала укладки необходимо проверить панели на наличие брака материала.
- Для выполнения гарантийных обязательств необходимо следовать всем указаниям руководства по укладке, которое находится внутри каждой пачки. У входа рекомендуется применять текстильные коврики или другие материалы для сбора песка и грязи.

Срок гарантии

Ламинат класса 31/AC3: 10 лет в жилых помещениях / 2 года в коммерческих помещениях;

Ламинат класса 32/AC4: 15 лет в жилых помещениях / 3 года в коммерческих помещениях;

Ламинат класса 33/AC5: 30 лет в жилых помещениях / 5 лет в коммерческих помещениях.

Гарантия распространяется исключительно на поврежденные от естественного износа панели.

Гарантия не распространяется на ламинированные полы, уложенные во влажных и сырых помещениях (ванная комната, сауна и т.д.)

- Повреждения, возникшие при чрезвычайных нагрузках, механических повреждениях или при ненадлежащем использовании, куда также входит неправильный уход или его отсутствие, не включены в гарантийные обязательства. Для подтверждения правильного ухода необходимо представить товарные чеки на рекомендованные изготовителем и предназначенные для данного вида пола средства по уходу и чистке.
- Каждая рекламация должна быть представлена в письменном виде, а также должен быть приложен товарный чек на покупку (оригинал) в течение 30 дней со дня обнаружения дефекта. Перед подтверждением рекламации изготовитель оставляет за собой право осмотреть дефект на месте или поручить сделать это третьим лицам.

Объем гарантийных обязательств

- При принятии претензии, поврежденные места, по усмотрению производителя, либо ремонтируются за его счет, либо поставляется материал для замены изношенной поверхности. Такие расходы как демонтаж пола, устранение отходов гарантия не охватывает.
- В случае если какой-либо вид панелей не может быть поставлен изготовителем, предоставляется равноценная замена из имеющегося ассортимента поставляемых товаров.

Для того, чтобы воспользоваться условиями гарантии, необходимо сохранить один экземпляр вкладыша и чек об оплате ламината.